



ФЕДЕРАЛЬНАЯ СЛУЖБА
ГОСУДАРСТВЕННОЙ СТАТИСТИКИ

Миграционные процессы в Иркутской области



за январь-июнь 2022 года



ФЕДЕРАЛЬНАЯ СЛУЖБА
ГОСУДАРСТВЕННОЙ СТАТИСТИКИ

Миграционные процессы

в Иркутской области
за январь-июнь 2022 года

- 01 ОБЩИЕ ИТОГИ
- 02 ПОТОКИ ПЕРЕДВИЖЕНИЯ
- 03 ВИДЫ РЕГИСТРАЦИИ
- 04 МУНИЦИПАЛЬНЫЕ ОБРАЗОВАНИЯ, ПОКАЗАВШИЕ МАКСИМАЛЬНЫЙ МИГРАЦИОННЫЙ ПРИРОСТ (УБЫЛЬ)
- 05 РАСПРЕДЕЛЕНИЕ МИГРАНТОВ ПО УРОВНЮ ОБРАЗОВАНИЯ
- 06 МИГРАЦИЯ В ПРЕДЕЛАХ РОССИИ
- 07 МЕЖДУНАРОДНАЯ МИГРАЦИЯ
- 08 МИГРАЦИЯ НАСЕЛЕНИЯ В СИБИРСКОМ ФЕДЕРАЛЬНОМ ОКРУГЕ





ОБЩИЕ ИТОГИ

2022 ГОД

миграционная убыль населения
январь-июнь

человек

-5 634

ИЗМЕНЕНИЕ

к январю-июню 2021 года

-9,9%

числа прибывших

+7,1%

числа выбывших



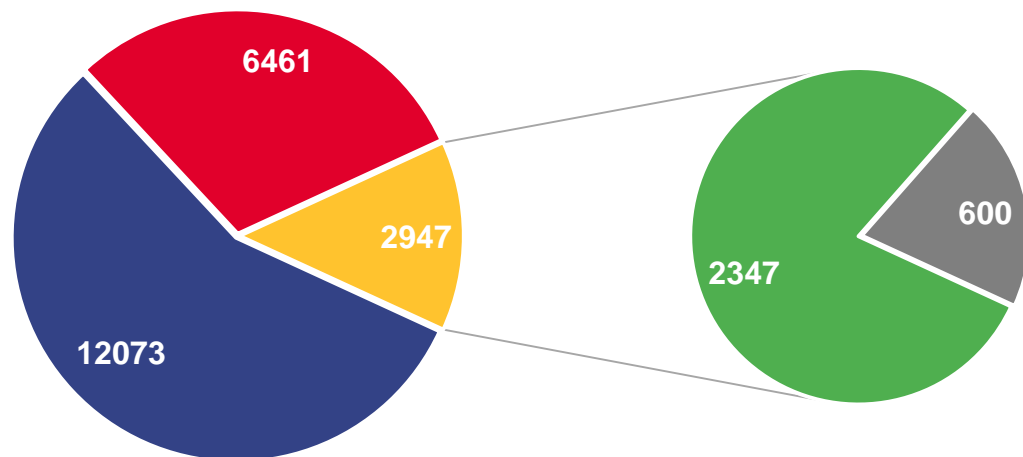
ПОТОКИ ПЕРЕДВИЖЕНИЯ

январь-июнь
2022 года



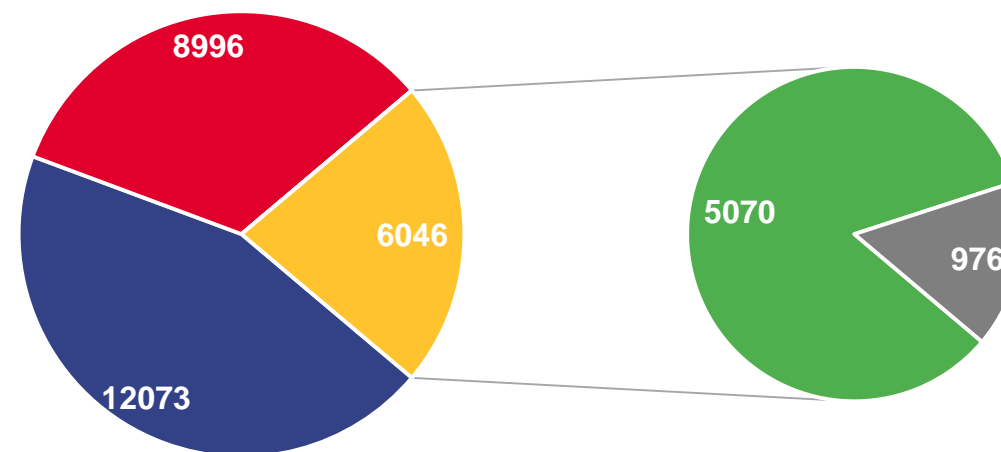
Прибывшие

21 481
человек



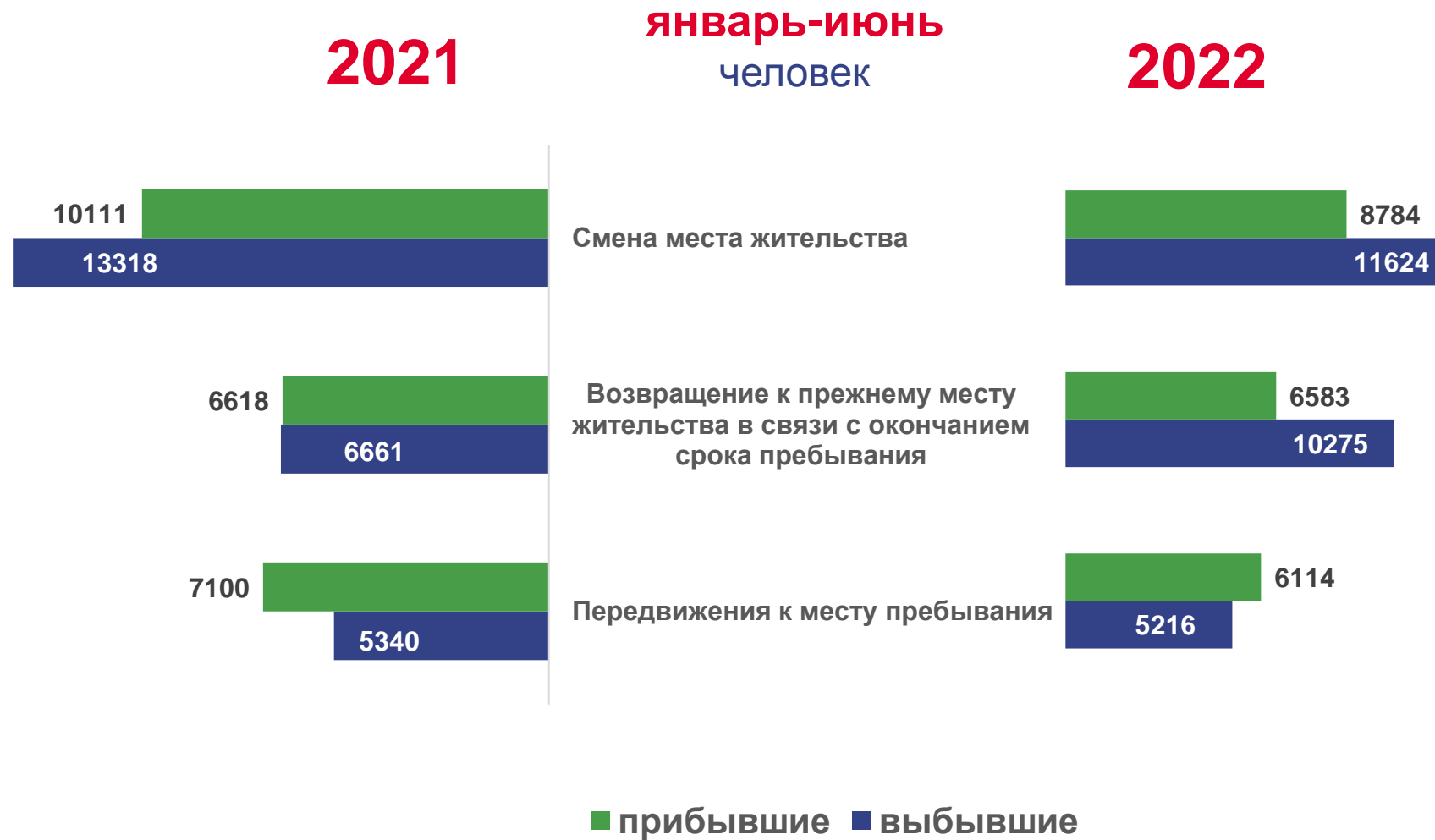
Выбывшие

27 115
человек



- Внутрирегиональная
- Межрегиональная
- Международная
- со странами СНГ
- с другими зарубежными странами

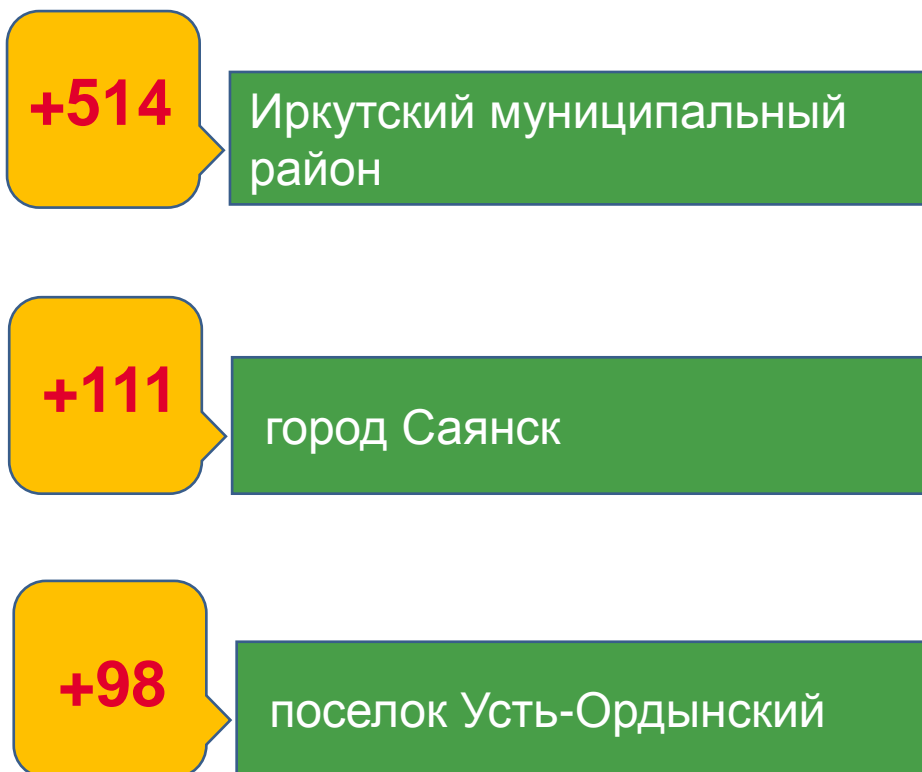
ВИДЫ РЕГИСТРАЦИИ



МУНИЦИПАЛЬНЫЕ ОБРАЗОВАНИЯ, ПОКАЗАВШИЕ
МАКСИМАЛЬНЫЙ МИГРАЦИОННЫЙ ПРИРОСТ (УБЫЛЬ)январь-июнь
2022 года

человек

прирост



убыль



РАСПРЕДЕЛЕНИЕ МИГРАНТОВ ПО УРОВНЮ ОБРАЗОВАНИЯ

(в возрасте 14 лет и старше)

январь-июнь
2022 года



- высшее профессиональное (высшее)
- неполное высшее профессиональное (незаконченное высшее)
- среднее профессиональное (среднее специальное)
- начальное профессиональное
- среднее общее (полное)
- основное общее (среднее общее неполное)
- начальное общее (начальное) и не имеющие образования
- уровень образования не указан



МИГРАЦИЯ В ПРЕДЕЛАХ РОССИИ

январь-июнь
2022 года

Для прибывших - откуда прибыли или последнее место жительства.
Для выбывших - куда выехали или новое место жительства.

МЕЖДУНАРОДНАЯ МИГРАЦИЯ

январь-июнь
2022 года

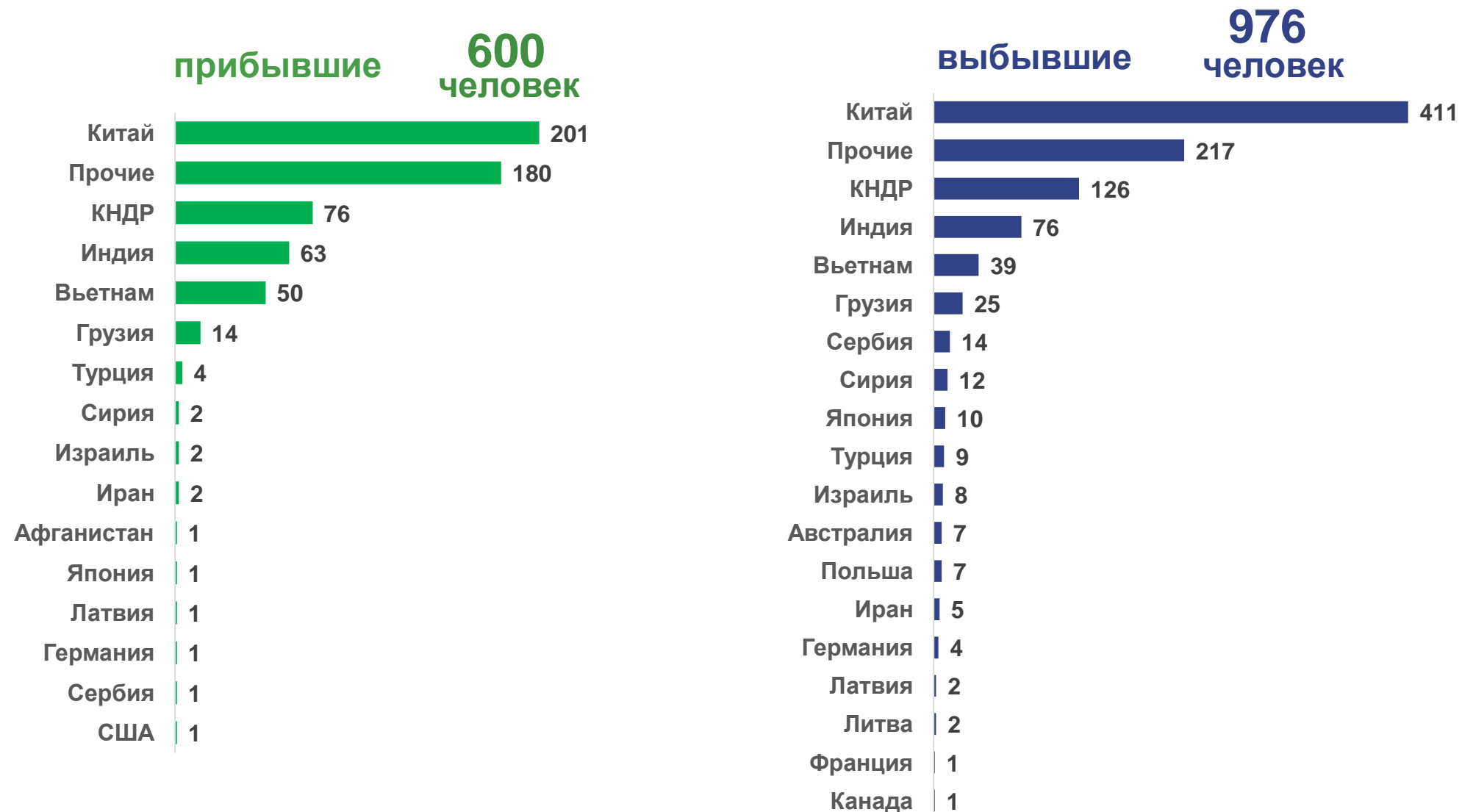
Миграция со странами СНГ

прибывшие **2347**
человеквыбывшие **5070**
человек

МЕЖДУНАРОДНАЯ МИГРАЦИЯ

январь-июнь
2022 года

Миграция с другими странами



МИГРАЦИЯ НАСЕЛЕНИЯ В СИБИРСКОМ ФЕДЕРАЛЬНОМ ОКРУГЕ

январь-май
2022 года

человек

	Прибыло	Выбыло	Миграционный прирост, убыль (-)	Справочно: миграционный прирост, убыль (-) за январь-май 2021 года
Сибирский федеральный округ	166509	186042	-19533	-6214
Республика Алтай	4164	4436	-272	-2
Республика Тыва	3879	4811	-932	-886
Республика Хакасия	6560	7420	-860	-395
Алтайский край	22011	26859	-4848	-2621
Красноярский край	43778	44939	-1161	2277
Иркутская область	16268	21186	-4918	-1461
Кемеровская область - Кузбасс	19522	22630	-3108	-2691
Новосибирская область	27981	23217	4764	4480
Омская область	14057	18444	-4387	-3902
Томская область	8289	12100	-3811	-1013